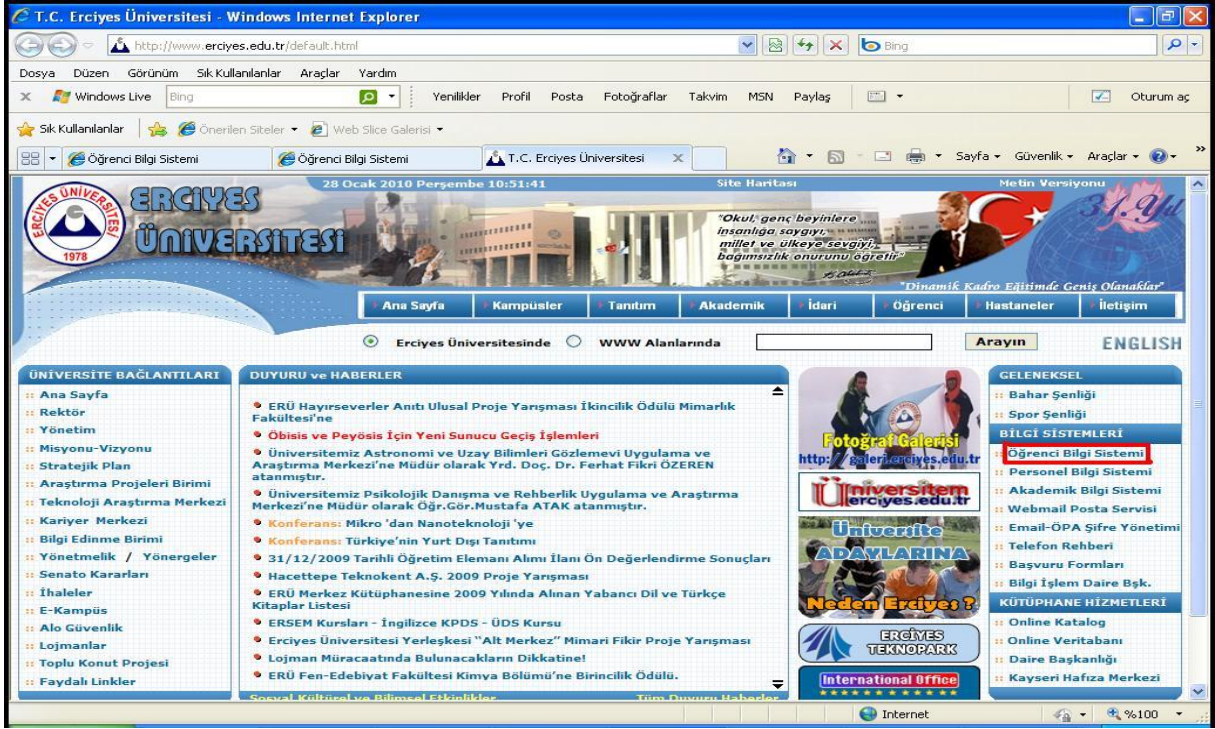


ÖBİSİS KULLANMA KILAVUZU


SİSTEME GİRİŞ EKRANI

Öğrenci bilgi sistemine girebilmek için <http://obisis.erciyes.edu.tr> adresini web tarayıcınızın adres kısmına yazınız veya Erciyes Üniversitesi ana sayfasına (<http://www.erciyes.edu.tr>) girerek sayfanın sağ tarafında yer alan **Öğrenci Bilgi Sistemi** linkine tıklayınız.



Bu adrese girdiğinizde açılan sayfanın sol kısmında sisteme giriş ekranı gelecektir.

Eğer şifrenizi biliyorsanız aşağıdaki şekilde gösterildiği gibi kırmızı renkli işaretli kutucuklara sırasıyla öğrenci numaranızı ve şifrenizi giriniz. Bu bilgileri girdikten sonra yeşil renkle işaret edilen "Giriş" butonuna tıklayınız.

 **Sisteme giriş**

İçin
**Öğrenci No ve
Şifrenizi
yazıp Giriş'e
tıklayınız.**


Öğrenci No:

Şifre:

Giriş

Şifremi Bilmiyorum

Eğer ilk defa şifre alıyorsanız altta yer alan “Şifremi Bilmiyorum” linkini tıklayınız.

**Sisteme giriş**
için
Öğrenci No ve
Şifrenizi
yazıp Giriş'e
tıklayınız.

Öğrenci No:

Şifre:

Giriş

[Şifremi Bilmiyorum](#)

Bu linki tıkladıktan sonra açılan sayfada aşağıdaki gibi bir görünüm ekranınıza gelecektir ve burada yer alan bilgilerin girilmesi gerekmektedir.

Uyruk T.C. DİĞER

TC Kimlik No

Öğrenci No

Nüfus İl

Doğum Tarihi

Baba Adı

Anne Adı

Sorgulamak için tıklayınız => 

Bilmeyenler boş geçebilir!

1. Uyruk bilgisi varsayılan olarak “T.C.” işaretli gelmektedir.Eğer T.C. uyruklu değilseniz “DİĞER” in solundaki daireyi tıklayınız.
2. “TC Kimlik No” alanındaki kutucuğa tıklayarak T.C. Kimlik Numaranızı giriniz.(Yabancı uyruklu öğrenciler için böyle bir alan yoktur.)
3. “Öğrenci No” alanındaki kutucuğa tıklayarak öğrenci numaranızı girin.Bilmiyorsanız boş bırakabilirsiniz.
4. “Nüfus İl” alanındaki kutucuğa tıklayarak açılır listeden nüfus ilinizi seçiniz.
5. “Doğum Tarihi” alanındaki kutucuğa doğum tarihinizi giriniz(Örnek: 21.01.1985) yada kutucuğun sağındaki simgeyi tıklayarak açılan pencereden doğum tarihinizi seçiniz.
6. Baba adınızı giriniz.
7. Anne adınızı giriniz.



Bu bilgileri doğru olarak girdikten sonra kutucukların altında yer alan simgeye tıklayınız.Bu simgeye tıkladıktan sonra aşağıdaki görünümde olduğu gibi altta iki kutucuk çıkacaktır.Bu kutucuklara belirlediğiniz şifrenizi giriniz ve kaydetmek için yeşil butona tıklayınız.

**Lütfen şifrenizi aşağıdaki kutucukları kullanarak kendiniz belirleyiniz.
Şifre en fazla 6 karakterden oluşabilir. Boşluk karakteri kullanmayınız.**

Şifre

Şifre (Tekrar)

Kaydetmek için yeşil butonu
vazgeçmek için kırmızı butonu tıklayınız =>

Bu şifre ile sisteme giriş yapıp Ön Kayıt, Ders Kayıt, Not Sorgulama , Belge İstek, Adres Güncelleme, Şifre Değiştirme, Ders Durum, Mezuniyet Durum gibi işlemleri yapabilirsiniz.

ÖĞRENCİ BİLGİ SİSTEMİ VE MENÜLER

SSS

Sıkça sorulan soruları görmek veya soru ve sorunlarınızı iletmek için SSS sekmesini tıklayınız.

IP:10.1.16.189 | Güvenli Çıkış

4500110236 AYŞE SOSUN

	SIRA	TOP.	YÜZDE	ANADAL
FAKÜLTE	40	56	71,43	SANAL FAKÜLTE
BÖLÜM	40	56	71,43	SANAL BÖLÜM
SINIF	13	19	68,42	OKUYOR(2. SINIF 2. SENE) - GANO : 2,45

Ana Sayfa Ders Kayıt Not Sorgu Mezuniyet Belge İstek MS DreamSpark Ders Durum Şifre Değiştir Dosyalar **SSS**

Bu sekmeye tıkladığında sıkça sorulan sorular açılan sayfada görüntülenir.Eğer soru veya sorunlarınız varsa aşağıdaki resimde yeşil ok ile işaret edilen linke tıklayınız.

IP:10.1.16.189 | Güvenli Çıkış

4500110236 AYŞE SOSUN

	SIRA	TOP.	YÜZDE	ANADAL
FAKÜLTE	40	56	71,43	SANAL FAKÜLTE
BÖLÜM	40	56	71,43	SANAL BÖLÜM
SINIF	13	19	68,42	OKUYOR(2. SINIF 2. SENE) - GANO : 2,45

Ana Sayfa Ders Kayıt Not Sorgu Mezuniyet Belge İstek MS DreamSpark Ders Durum Şifre Değiştir Dosyalar **SSS**

 Soru(n) İletmek İstiyorum

ÖĞRENCİ

Harcımı bankaya yatırdığım halde internet ortamında kayıt yenileme yapamıyorum. Harç borcum olduğu uyarısı veriyor. Ne yapmalıyım?

Garanti Bankası'na harcınızı yatırdıktan sonra harç alındı bilginiz OBİSIS veritabanına aktarılmamış olabilir. Garanti Bankası bu bilgiyi günde 8 defa Bilgi İşlem Daire Başkanlığı'na göndermektedir. Aradan bir gün geçmesine rağmen bu uyanı alıyorsanız; öncelikle Öğrenci İşleri Daire Başkanlığı'ndan harç borcunuzun OBİSIS programında doğru bir şekilde tahsil edilip edilmediğini kontrol ettirmelisiniz. Öğrenci İşleri Daire Başkanlığı tarafından gerekli düzeltme yapıldığında sistem sizin için çalışır duruma gelecektir.

Benim nüfus kağıdımdaki doğum tarihi ile öğrenci belgesindeki farklı ne yapmalıyım?

Öğrenci İşleri Daire Başkanlığı'na giderek düzelttirmelisiniz.

Tarih bölümü öğrencisiyim. Çift anadal nedir? Radyo televizyon sinema da çift anadal yapabilirmiyim?

Erciyes Üniversitesi Çift Anadal İkinci Lisans Programı Ve Birim İçi Geçiş Yönergesine bakınız. Yönergeyi http://bilgiedinme.erciyes.edu.tr/cift_anadal.html linkinden bulabilirsiniz.

Bu linke tıkladıktan sonra açılan sayfada mesaj alanına sorunuzu yazınız ve kaydediniz.

Soru(n) İletmek İstiyorum

Sormak istediğiniz sorunuzu lütfen aşağıdaki alana yazıp 'Kaydet'e tıklayınız. Soru elimize ulaştığında değerlendirilip cevaplandırılacaktır. Vazgeçmek için 'İptal'i tıklayınız.

Soru:
(Max. 500
karakter)

Kaydet İptal

DERS KAYIT

Ders kaydı yapabilmemiz için “Ders Kayıt” menüsüne tıklayınız.

IP:10.1.16.189 | Güvenli Çıkış

4500116495 MUHSİN ALÇI

Öğrenci Bilgi Sistemi

SIRA	TOP.	YÜZDE	ANADAL	
FAKÜLTE	60	576	10,42	SANAL FAKÜLTE
BÖLÜM	60	576	10,42	MAKİNE MÜHENDİSLİĞİ
SINIF	23	136	16,91	OKUYOR(2. SINIF 2. SENE) - GANO : 2,73

Ana Sayfa **Ders Kayıt** Not Sorgu Mezuniyet Belge İstek MS DreamSpark Ders Durum Şifre Değiştir Dosyalar SSS

Ders Kayıt : 2009-2010 BAHAR Yazdır

DERS KAYDIMI DANIŞMAN ONAYINA GÖNDER

Danışmanla Mesajlaşma (BURHAN ALTUNDAL) **Mesajları Yenile**

Mesajı Gönder

Ders Yüğü 0 Ders Yüğü Sınırı 28 Top. Ders Saati 0 Harç Durum Yatırdı

Fakülte SANAL FAKÜLTE Bölüm MAKİNE MÜHENDİSLİĞİ

Ders Tipi TUM DERS TIPLERİ Ders Durumu TUM DERSLER Sınıf 2 Serbest Seçmeli



SEÇTİĞİM DERSLER

Ekle	Ders Kodu	Ders Adı	D.Tipi	S	T	P	K
<	MM 204	KİNETİK	Zorunlu	2	3	0	3
<	MM 210	MALZEME- II	Zorunlu	2	2	2	3
<	MYD 202	MESLEKİ İNGİLİZCE-I	Zorunlu	2	2	0	2
<	MM 206-G	MUKAVEMET -II GRUP DERSİ	Zorunlu	2	3	0	3
<	MM 202	MÜHENDİSLİK MATEMATİĞİ-II	Zorunlu	2	3	0	3
<	MM 212	TAKIM TEZGAHLARI	Zorunlu	2	2	0	2
<	MM 208-G	TERMODİNAMİK -I GRUP DERSİ	Zorunlu	2	3	0	3

DERS KAYDIMI DANIŞMAN ONAYINA GÖNDER



D.Tipi: Dersin Tipi, S: Sınıf, T: Teorik, P: Pratik, K: Kredi, G: Grup Kodu

Ders kaydı yapmak için aşağıdaki adımları uygulayınız.

1. Kriterlerin belirlenmesi
 - İlgili açılır listeleri tıklayarak fakülte ve bölüm seçiniz.
 - İlgili açılır listeleri tıklayarak ders tipini , ders durumunu ve sınıfı seçiniz.
2. Elde edilen ders listesinden derslerin seçilmesi(herhangi bir dersi seçmek için  butonuna , silmek için ise  butonuna tıklayınız)
3. Ders kaydının danışman onayına gönderilmesi(Almak istediğiniz tüm dersleri seçtikten sonra **DERS KAYDIMI DANIŞMAN ONAYINA GÖNDER** butonuna tıklayınız)

Örnek bir ders seçimi:

MAKİNE MÜHENDİSLİĞİ bölümü 2. sınıf için tüm dersleri listeledim ve “KİNETİK” adlı dersi seçtim.

DERS KAYDIMI DANIŞMAN ONAYINA GÖNDER

Danışmanla Mesajlaşma (BURHAN ALTUNDAL) **Mesajları Yenile**

Mesajı Gönder

Ders Yüğü 0 Ders Yüğü Sınırı 28 Top. Ders Saati 0 Harç Durum Yatırdı








DERS KAYDIMI DANIŞMAN ONAYINA GÖNDER

İstedığınız dersleri aktarmak için (<) silmek için (>) butonuna tıklayınız. Sınıf, ders tipi ve durumunu seçmek için açılır liste kutularını kullanınız.

Danışmanınızın genel mesajı varsa burada gözükecektir.

Fakülte: SANAL FAKÜLTE Bölüm: MAKİNE MÜHENDİSLİĞİ

Ders Tipi: TÜM DERS TIPLERİ Ders Durumu: TÜM DERSLER Sınıf: 2 Serbest Seçmeli

SEÇTİĞİM DERSLER		DERS LİSTESİ						
Ekle	Ders Kodu	Ders Adı	D.Tipi	S	T	P	K	
	MM 204	KİNETİK	Zorunlu	2	3	0	3	
	MM 210	MALZEME- II	Zorunlu	2	2	2	3	
	MYD 202	MESLEKİ İNGİLİZCE-I	Zorunlu	2	2	0	2	
	MM 206-G	MUKAVEMET -II GRUP DERSİ	Zorunlu	2	3	0	3	
	MM 202	MÜHENDİSLİK MATEMATİĞİ-II	Zorunlu	2	3	0	3	
	MM 212	TAKIM TEZGAHLARI	Zorunlu	2	2	0	2	
	MM 208-G	TERMODİNAMİK -I GRUP DERSİ	Zorunlu	2	3	0	3	

D.Tipi: Dersin Tipi, S: Sınıf, T: Teorik, P: Pratik, K: Kredi, G: Grup Kodu

İlgili ders için ekle butonuna  tıkladığımızda “SEÇTİĞİM DERSLER” bölümünde bu ders görünecektir.

DERS KAYDIMI DANIŞMAN ONAYINA GÖNDER

Danışmanla Mesajlaşma (BURHAN ALTUNDAL)

Mesajları Yenile

İstedğiniz dersleri aktarmak için (<) silmek için (>) butonuna tıklayınız. Sınıf, ders tipi ve durumunu seçmek için açılır liste kutularını kullanınız.

Danışmanınızın genel mesajı varsa burada gözükecektir.

Fakülte: SANAL FAKÜLTE Bölüm: MAKİNE MÜHENDİSLİĞİ
Ders Tipi: TUM DERS TIPLARI Ders Durumu: TUM DERSLER Sınıf: 2 Serbest Seçmeli:

Ders Yüğü: 3 Ders Yüğü Sınırı: 28 Top. Ders Saati: 3 Harç Durum: Yatırdı

SEÇTİĞİM DERSLER								
Ders Kodu	Ders Adı	D.Tipi	S	G	T	P	K	Sil
FAKÜLTE - BÖLÜM : SANAL FAKÜLTE - MAKİNE MÜHENDİSLİĞİ								
MM 204	KİNETİK	Zorunlu	2	1	3	0	3	>
TOPLAM			3	0	3			

DERS LİSTESİ							
Ekle	Ders Kodu	Ders Adı	D.Tipi	S	T	P	K
<	MM 210	MALZEME- II	Zorunlu	2	2	2	3
<	MYD 202	MESLEKİ İNGİLİZCE-I	Zorunlu	2	2	0	2
<	MM 206-G	MUKAVEMET -II GRUP DERSİ	Zorunlu	2	3	0	3
<	MM 202	MÜHENDİSLİK MATEMATİĞİ-II	Zorunlu	2	3	0	3
<	MM 212	TAKIM TEZGAHLARI	Zorunlu	2	2	0	2
<	MM 208-G	TERMODİNAMİK -I GRUP DERSİ	Zorunlu	2	3	0	3

DERS KAYDIMI DANIŞMAN ONAYINA GÖNDER

D.Tipi: Dersin Tipi, S: Sınıf, T: Teorik, P: Pratik, K: Kredi, G: Grup Kodu

Örnek bir ders silme işlemi:

“KİNETİK” dersini silelim. Bunun için bu ders satırının sağında yer alan sil butonuna > tıklayalım.

SEÇTİĞİM DERSLER								
Ders Kodu	Ders Adı	D.Tipi	S	G	T	P	K	Sil
FAKÜLTE - BÖLÜM : SANAL FAKÜLTE - MAKİNE MÜHENDİSLİĞİ								
MM 204	KİNETİK	Zorunlu	2	1	3	0	3	>
TOPLAM			3	0	3			

DERS LİSTESİ							
Ekle	Ders Kodu	Ders Adı	D.Tipi	S	T	P	K
<	MM 210	MALZEME- II	Zorunlu	2	2	2	3
<	MYD 202	MESLEKİ İNGİLİZCE-I	Zorunlu	2	2	0	2
<	MM 206-G	MUKAVEMET -II GRUP DERSİ	Zorunlu	2	3	0	3
<	MM 202	MÜHENDİSLİK MATEMATİĞİ-II	Zorunlu	2	3	0	3
<	MM 212	TAKIM TEZGAHLARI	Zorunlu	2	2	0	2
<	MM 208-G	TERMODİNAMİK -I GRUP DERSİ	Zorunlu	2	3	0	3

DERS KAYDIMI DANIŞMAN ONAYINA GÖNDER

D.Tipi: Dersin Tipi, S: Sınıf, T: Teorik, P: Pratik, K: Kredi, G: Grup Kodu

Böylece bu ders “SEÇTİĞİM DERSLER” bölümünden silinmiş olacaktır.

SEÇTİĞİM DERSLER								
Ders Kodu	Ders Adı	D.Tipi	S	G	T	P	K	Sil
FAKÜLTE - BÖLÜM : SANAL FAKÜLTE - MAKİNE MÜHENDİSLİĞİ								
MM 204	KİNETİK	Zorunlu	2	1	3	0	3	>
TOPLAM			3	0	3			


DERS LİSTESİ							
Ekle	Ders Kodu	Ders Adı	D.Tipi	S	T	P	K
<	MM 204	KİNETİK	Zorunlu	2	3	0	3
<	MM 210	MALZEME- II	Zorunlu	2	2	2	3
<	MYD 202	MESLEKİ İNGİLİZCE-I	Zorunlu	2	2	0	2
<	MM 206-G	MUKAVEMET -II GRUP DERSİ	Zorunlu	2	3	0	3
<	MM 202	MÜHENDİSLİK MATEMATİĞİ-II	Zorunlu	2	3	0	3
<	MM 212	TAKIM TEZGAHLARI	Zorunlu	2	2	0	2
<	MM 208-G	TERMODİNAMİK -I GRUP DERSİ	Zorunlu	2	3	0	3

DERS KAYDIMI DANIŞMAN ONAYINA GÖNDER

D.Tipi: Dersin Tipi, S: Sınıf, T: Teorik, P: Pratik, K: Kredi, G: Grup Kodu

GRUP/PAKET Halindeki Derslerden Ders Seçme İşlemi:

Grup/Paket altındaki bir dersi seçebilmek için önce ilgili Grup/Paket dersinin ekle butonu  tıklanır.Örnek olarak MAKİNE MÜHENDİSLİĞİ 4. sınıfta bulunan SEÇMELİ DERSLER (İMALAT) adlı ana dersi seçelim.

 Yazdır

DERS KAYDIMI DANIŞMAN ONAYINA GÖNDER

Danışmanla Mesajlaşma (BURHAN ALTUNDAL) Mesajları Yenile

Mesajı Gönder

Ders Yüklü **0** Ders Yüklü Sınırı **28** Top. Ders Saati **0** Harç Durum **Yatırdı**

İstediğiniz dersleri aktarmak için (<) silmek için (>) butonuna tıklayınız. Sınıf, ders tipi ve durumunu seçmek için açılır liste kutularını kullanınız.

Danışmanınızın genel mesajı varsa burada gözükecektir.

Fakülte: SANAL FAKÜLTE Bölüm: MAKİNE MÜHENDİSLİĞİ

Ders Tipi: TÜM DERS TIPLER Ders Durumu: TÜM DERSLER Sınıf: **4** SS Alandır Ders: Pedagojik Formasyon:

SEÇTİĞİM DERSLER		DERS LİSTESİ											
Ekle	Ders Kodu	Ders Adı	E.Dili	D.Tipi	S	T	P	K	Ö	S	M	S	
<	MM 406	BITİRME ÖDEVİ	TR	Zorunlu	4	0	4	2	0				
<	MM 402	FABRİKA ORGANİZASYONU	TR	Zorunlu	4	2	0	2	2				
<	MM 408	MAKİNA LABORATUVARI II	TR	Zorunlu	4	0	2	1	3				
<	MM 401	MAKİNA TASARIM VE UYGULAMALARI-I	TR	Zorunlu	4	0	3	2	2				
<	MM 404	MAKİNA TASARIM VE UYGULAMALARI-II	TR	Zorunlu	4	0	3	2	3				
<	MM 410	PLASTİK ŞEKİLLENDİRME	TR	Zorunlu	4	3	0	3	3				
<	İMALAT	SEÇMELİ DERSLER (İMALAT)	TR	Seçmeli	4	2	0	2					
<	SOSYAL	SEÇMELİ DERSLER (SOSYAL)	TR	Seçmeli	4	2	0	2					

Grup/Paket dersi seçildikten sonra bir bilgi mesajı ile birlikte “ALT DERS SEÇİMİ LİSTESİ” görünecektir. Gerekli sayıda istediğimiz dersleri seçelim.Örneğin ilk alt ders olarak “ESNEK İMALAT SİSTEMLERİ”ni seçelim.

"İMALAT - SEÇMELİ DERSLER (İMALAT)" GRUP/PAKET DERSİNDEN BAŞARILI OLUNABİLMESİ GEÇİLMESİ GEREKEN DERS SAYISI 2'DİR

SEÇTİĞİM DERSLER

ALT DERS SEÇİMİ LİSTESİ

Ders Listesine Dön

Ekle	Ders Kodu	Ders Adı	E.Dili	D.Tipi	S	T	P	K	Ö	S	M	S	
<	MM 442	DEMİR DIŞI METALLERİN KAYNAĞI	TR	Seçmeli	4	2	0	2					
<	MM 436	ENDÜSTRİYEL GÜRÜLTÜ KONTROLÜ	TR	Seçmeli	4	2	0	2	0				
<	MM 434	ESNEK İMALAT SİSTEMLERİ	TR	Seçmeli	4	2	0	2	0				
<	MM 438	İMALAT ESASLI PARÇA TASARIMI	TR	Seçmeli	4	2	0	2					
<	MM 424	İSTATİSTİKSEL PROCESS KONTROL	TR	Seçmeli	4	2	0	2	0				
<	MM 430	KOMPOZİT MALZEMELER MEKANİĞİ-II	TR	Seçmeli	4	2	0	2	1				
<	MM 414	MÜHENDİSLİK TASARIMINDA SONLU ELEMANLAR METODU UYGULAMALARI	TR	Seçmeli	4	2	0	2					
<	MM 462	MÜHENDİSLİK TASARIMINDA YORULMA DAYANIMI VE GÜVENLİK	TR	Seçmeli	4	2	0	2					

D.Tipi: Dersin Tipi, E.Dili: Eğitim Dili, S: Sınıf, T: Teorik, P: Pratik, K: Kredi, G: Grup Kodu, SS: Serbest Seçmeli, Ö.S: Dersi Seçen Öğrenci Sayısı, M.S: Maksimum Öğrenci Sayısı, TR: Türkçe, EN: İngilizce, DE: Almanca, FR: Fransızca

DERS KAYDIMI DANIŞMAN ONAYINA GÖNDER

SEÇTİĞİM DERSLER									
Ders Kodu	Ders Adı	E.Dili	D.Tipi	S	G	T	P	K	Sil
FAKÜLTE - BÖLÜM : SANAL FAKÜLTE - MAKİNE MÜHENDİSLİĞİ									
MM 434	ESNEK İMALAT SİSTEMLERİ	TR	Seçmeli	4	1	2	0	2	>
TOPLAM					2	0	2		

[DERS KAYDIMI DANIŞMAN ONAYINA GÖNDER](#)

DERS LİSTESİ										
Ekle	Ders Kodu	Ders Adı	E.Dili	D.Tipi	S	T	P	K	Ö.S	M.S
<	MM 406	BITİRME ÖDEVİ	TR	Zorunlu	4	0	4	2	2	
<	MM 402	FABRİKA ORGANİZASYONU	TR	Zorunlu	4	2	0	2	2	
<	MM 408	MAKİNA LABORATUVARI II	TR	Zorunlu	4	0	2	1	4	
<	MM 401	MAKİNA TASARIM VE UYGULAMALARI-I	TR	Zorunlu	4	0	3	2	3	
<	MM 404	MAKİNA TASARIM VE UYGULAMALARI-II	TR	Zorunlu	4	0	3	2	4	
<	MM 410	PLASTİK ŞEKİLLENDİRME	TR	Zorunlu	4	3	0	3	3	
<	İMALAT	SEÇMELİ DERSLER (İMALAT)	TR	Seçmeli	4	2	0	2		
<	SOSYAL	SEÇMELİ DERSLER (SOSYAL)	TR	Seçmeli	4	2	0	2		

D.Tipi: Dersin Tipi, E.Dili: Eğitim Dili, S: Sınıf, T: Teorik, P: Pratik, K: Kredi, G: Grup Kodu, SS: Serbest Seçmeli, Ö.S: Dersi Seçen Öğrenci Sayısı, M.S: Maksimum Öğrenci Sayısı, TR: Türkçe, EN: İngilizce, DE: Almanca, FR: Fransızca

Benzer şekilde ikinci alt dersi seçelim.Bunun için yine önce ana dersi sonra alt dersi seçmeliyiz.

SEÇTİĞİM DERSLER									
Ders Kodu	Ders Adı	E.Dili	D.Tipi	S	G	T	P	K	Sil
FAKÜLTE - BÖLÜM : SANAL FAKÜLTE - MAKİNE MÜHENDİSLİĞİ									
MM 434	ESNEK İMALAT SİSTEMLERİ	TR	Seçmeli	4	1	2	0	2	>
TOPLAM					2	0	2		

[DERS KAYDIMI DANIŞMAN ONAYINA GÖNDER](#)

DERS LİSTESİ										
Ekle	Ders Kodu	Ders Adı	E.Dili	D.Tipi	S	T	P	K	Ö.S	M.S
<	MM 406	BITİRME ÖDEVİ	TR	Zorunlu	4	0	4	2	2	
<	MM 402	FABRİKA ORGANİZASYONU	TR	Zorunlu	4	2	0	2	2	
<	MM 408	MAKİNA LABORATUVARI II	TR	Zorunlu	4	0	2	1	4	
<	MM 401	MAKİNA TASARIM VE UYGULAMALARI-I	TR	Zorunlu	4	0	3	2	3	
<	MM 404	MAKİNA TASARIM VE UYGULAMALARI-II	TR	Zorunlu	4	0	3	2	4	
<	MM 410	PLASTİK ŞEKİLLENDİRME	TR	Zorunlu	4	3	0	3	3	
<	İMALAT	SEÇMELİ DERSLER (İMALAT)	TR	Seçmeli	4	2	0	2		
<	SOSYAL	SEÇMELİ DERSLER (SOSYAL)	TR	Seçmeli	4	2	0	2		

D.Tipi: Dersin Tipi, E.Dili: Eğitim Dili, S: Sınıf, T: Teorik, P: Pratik, K: Kredi, G: Grup Kodu, SS: Serbest Seçmeli, Ö.S: Dersi Seçen Öğrenci Sayısı, M.S: Maksimum Öğrenci Sayısı, TR: Türkçe, EN: İngilizce, DE: Almanca, FR: Fransızca

"İMALAT - SEÇMELİ DERSLER (İMALAT)" GRUP/PAKET DERSİNDEN BAŞARILI OLUNABİLMESİ GEÇİLMESİ GEREKEN DERS SAYISI 2'DİR

SEÇTİĞİM DERSLER									
Ders Kodu	Ders Adı	E.Dili	D.Tipi	S	G	T	P	K	Sil
FAKÜLTE - BÖLÜM : SANAL FAKÜLTE - MAKİNE MÜHENDİSLİĞİ									
MM 434	ESNEK İMALAT SİSTEMLERİ	TR	Seçmeli	4	1	2	0	2	>
TOPLAM					2	0	2		

[DERS KAYDIMI DANIŞMAN ONAYINA GÖNDER](#)

ALT DERS SEÇİMİ LİSTESİ										
Ders Listesine Dön										
Ekle	Ders Kodu	Ders Adı	E.Dili	D.Tipi	S	T	P	K	Ö.S	M.S
<	MM 442	DEMİR DIŞI METALLERİN KAYNAĞI	TR	Seçmeli	4	2	0	2		
<	MM 436	ENDÜSTRİYEL GÜRÜLTÜ KONTROLÜ	TR	Seçmeli	4	2	0	2	1	
<	MM 438	İMALAT ESASLI PARÇA TASARIMI	TR	Seçmeli	4	2	0	2		
<	MM 424	İSTATİSTİKSEL PROCESS KONTROL	TR	Seçmeli	4	2	0	2	0	
<	MM 430	KOMPOZİT MALZEMELER MEKANİĞİ-II	TR	Seçmeli	4	2	0	2	1	
<	MM 414	MÜHENDİSLİK TASARIMINDA SONLU ELEMANLAR METODU UYGULAMALARI	TR	Seçmeli	4	2	0	2		
<	MM 462	MÜHENDİSLİK TASARIMINDA YORULMA DAYANIMI VE GÜVENLİK	TR	Seçmeli	4	2	0	2		
<	MM 422	ÖZEL İMALAT YÖNTEMLERİ	TR	Seçmeli	4	2	0	2	0	

D.Tipi: Dersin Tipi, E.Dili: Eğitim Dili, S: Sınıf, T: Teorik, P: Pratik, K: Kredi, G: Grup Kodu, SS: Serbest Seçmeli, Ö.S: Dersi Seçen Öğrenci Sayısı, M.S: Maksimum Öğrenci Sayısı, TR: Türkçe, EN: İngilizce, DE: Almanca, FR: Fransızca

Böylece iki alt ders seçilmiş oldu.

SEÇTİĞİM DERSLER									
Ders Kodu	Ders Adı	E.Dili	D.Tipi	S	G	T	P	K	Sil
FAKÜLTE - BÖLÜM : SANAL FAKÜLTE - MAKİNE MÜHENDİSLİĞİ									
MM 424	İSTATİSTİKSEL PROCESS KONTROL	TR	Seçmeli	4	1	2	0	2	>
MM 434	ESNEK İMALAT SİSTEMLERİ	TR	Seçmeli	4	1	2	0	2	>
TOPLAM				4	0	4			

DERS LİSTESİ										
Ekle	Ders Kodu	Ders Adı	E.Dili	D.Tipi	S	T	P	K	Ö.S	M.S
<	MM 406	BITİRME ÖDEVİ	TR	Zorunlu	4	0	4	2	2	
<	MM 402	FABRİKA ORGANİZASYONU	TR	Zorunlu	4	2	0	2	2	
<	MM 408	MAKİNA LABORATUVARI II	TR	Zorunlu	4	0	2	1	4	
<	MM 401	MAKİNA TASARIM VE UYGULAMALARI-I	TR	Zorunlu	4	0	3	2	3	
<	MM 404	MAKİNA TASARIM VE UYGULAMALARI-II	TR	Zorunlu	4	0	3	2	4	
<	MM 410	PLASTİK ŞEKİLLENDİRME	TR	Zorunlu	4	3	0	3	3	
<	SOSYAL	SEÇMELİ DERSLER (SOSYAL)	TR	Seçmeli	4	2	0	2		

Serbest Seçmeli Alan Dışı Derslerden Ders Seçme İşlemi:

Eğer “SS Alan Dışı” kutucuğu işaretlenebiliyorsa yani aktifse yetki verilmiş demektir ve serbest seçmeli ders seçebilirsiniz.

Fakülte		Bölüm	
REKTÖRLÜK		GÜZEL SANATLAR BÖLÜMÜ	
Ders Tipi	Ders Durumu	Sınıf	SS Alan Dışı Ders
TÜM DERS TİPLER	TÜM DERSLER	H	<input checked="" type="checkbox"/>
			Pedagojik Formasyon <input type="checkbox"/>



Burada fakülte,bölüm ve sınıfı seçtikten sonra serbest seçmeli dersler görünecektir.

SEÇTİĞİM DERSLER									
Ders Kodu	Ders Adı	E.Dili	D.Tipi	S	G	T	P	K	Sil
FAKÜLTE - BÖLÜM : SANAL FAKÜLTE - MAKİNE MÜHENDİSLİĞİ									
MM 424	İSTATİSTİKSEL PROCESS KONTROL	TR	Seçmeli	4	1	2	0	2	>
MM 434	ESNEK İMALAT SİSTEMLERİ	TR	Seçmeli	4	1	2	0	2	>
TOPLAM				4	0	4			

DERS LİSTESİ										
Ekle	Ders Kodu	Ders Adı	E.Dili	D.Tipi	S	T	P	K	Ö.S	M.S
<	GSB 125	3 D STUDIO MAX İLE 3 BOYUTLU MODELLEME	SS	Alandışı	4	2	0	2	13	
<	GSB 109	BİREYSEL ÇALGI ÖĞRENİMİ (BAĞLAMA)	SS	Alandışı	4	2	0	2	9	
<	GSB 105	BİREYSEL ÇALGI ÖĞRENİMİ (KANUN)	SS	Alandışı	4	2	0	2	1	
<	GSB 107	BİREYSEL ÇALGI ÖĞRENİMİ (UD)	SS	Alandışı	4	2	0	2	4	
<	GSB 111	BİREYSEL ÇALGI ÖĞRENİMİ (YAN FLÜT)	SS	Alandışı	4	2	0	2	1	
<	GSB 113	DANS EĞİTİMİ	SS	Alandışı	4	2	0	2	6	
<	GSB 133	DİJİTAL FOTOĞRAFÇILIK YÖNTEM VE UYGULAMALARI	SS	Alandışı	4	2	0	2	8	
<	GSB 115	HEYKEL ATÖLYE (MODELAJ)	SS	Alandışı	4	2	0	2	1	
<	GSB 117	İLLÜSTRASYON	SS	Alandışı	4	2	0	2	2	

D.Tipi: Dersin Tipi, E.Dili: Eğitim Dili, S: Sınıf, T: Teorik, P: Pratik, K: Kredi, G: Grup Kodu, SS: Serbest Seçmeli, Ö.S: Dersi Seçen Öğrenci Sayısı, M.S: Maksimum Öğrenci Sayısı, TR: Türkçe, EN:

DERS KAYDINI DANIŞMAN ONAYINA GÖNDER

Ekle butonuna  tıklayarak ders seçebilir sil butonuna  tıklayarak ders silebilirsiniz.

Pedagojik Formasyon Ders Seçme İşlemi:

Eğer bölümünüze pedagojik formasyon yetkisi verilmiş ise “Pedagojik Formasyon” kutucuğunu işaretleyerek ilgili derslere kayıt olabilirsiniz.

DERS KAYDIMI DANIŞMAN ONAYINA GÖNDER

Danışmanla Mesajlaşma (BURHAN ALTUNDAL) [Mesajları Yenile](#)

[Mesajı Gönder](#)

Ders Yüğü: 4, Ders Yüğü Sınırı: 28, Top. Ders Saati: 4, Harç Durum: Yatırdı

İstedığınız dersleri aktarmak için (<) silmek için (>) butonuna tıklayınız. Sınıf, ders tipi ve durumunu seçmek için açılır liste kutularını kullanınız.



Danışmanınızın genel mesajı varsa burada gözükecektir.

Fakülte: SANAL FAKÜLTE, Bölüm: MAKİNE MÜHENDİSLİĞİ

Ders Tipi: TÜM DERS TIPLER, Ders Durumu: TÜM DERSLER, Sınıf: H, SS Alandır Ders: , Pedagojik Formasyon:

SEÇTİĞİM DERSLER							
Ders Kodu	Ders Adı	E.Dili	D.Tipi	S	G	T	P
FAKÜLTE - BÖLÜM : SANAL FAKÜLTE - MAKİNE MÜHENDİSLİĞİ							
MM 424	İSTATİSTİKSEL PROCESS KONTROL	TR	Seçmeli	4	1	2	0
MM 434	ESNEK İMALAT SİSTEMLERİ	TR	Seçmeli	4	1	2	0
TOPLAM				4	0	4	

DERS LİSTESİ							
Ekle	Ders Kodu	Ders Adı	E.Dili	D.Tipi	S	T	P
<	PFP 204	ÖĞRENME, ÖĞRETME KURAM VE YAKLAŞIMLARI	TR	Zorunlu	2	2	0
<	PFP 404	ÖĞRETMENLİK UYGULAMASI	TR	Zorunlu	4	2	6
<	PFP 304	ÖZEL ÖĞRETİM YÖNTEMLERİ	TR	Zorunlu	3	3	2
<	PFP 202	PROGRAM GELİŞTİRME VE ÖĞRETİM	TR	Zorunlu	2	2	0
<	PFP 302	SINIF YÖNETİMİ	TR	Zorunlu	3	2	0

Ekle butonuna  tıklayarak ders seçebilir sil butonuna  tıklayarak ders silebilirsiniz.

NOT: Mavi renkte görünen dersler al(a)madığınız dersler, kırmızı renkte görünen dersler kaldığınız dersler, yeşil renkte görünen dersler geçtiğiniz dersler, turuncu renkte görünen dersler şartlı geçtiğiniz derslerdir. Siyah renkte görünen dersler ise grup yada paket dersidir.

NOT: Derslerinizi doğru ve tam olarak seçtikten sonra danışman onayına göndermelisiniz. Bunun için **DERS KAYDIMI DANIŞMAN ONAYINA GÖNDER** butonuna tıklayınız.

NOT SORGU

Notlarınızı görebilmeniz için "Not Sorgu" ya tıklayınız.

Öğrenci Bilgi Sistemi			
4500115499	MUSTAFA KAMAŞAK	SIRA	TOP. YÜZDE
FAKÜLTE	182	589	30,90
BÖLÜM	182	589	30,90
SINIF	70	227	30,84
ANADAL: SANAL FAKÜLTE			
İŞLETME			
OKUYOR(4. SINIF 4. SENE) - GANO : 2,26			
Ana Sayfa	Ders Kayıt	Not Sorgu	Mezuniyet
MS DreamSpark	Ders Durum	Şifre Değiştir	Dosyalar
SSS			

Burada öğretim yılı ve dönem bazlı notlarınızı görebilirsiniz. Bunun için aşağıda gösterildiği gibi kırmızı renkle işaret edilen alanlara tıklayarak açılan listelerden öğretim yılı ve dönemi seçiniz.

ÖĞRETİM YILI: 2009-2010 DÖNEM: GÜZ PROGRAM: ANADAL PROGRAMI

DERS KODU	DERS ADI	DD	AS1	AS2	AS3	YSS	ORT	HARF	SONUÇ	AS1 İLAN T.	AS2 İLAN T.	AS3 İLAN T.	YSS İLAN T.	
A-İŞL211	YÖNEYLEM ARAŞTIRMASI I	M	25			54	42	DD	Ş.Geçer	14.12.2009	22.01.2010	22.01.2010	22.01.2010	Liste
A-İŞL315	MALİYET MUHAŞEBESİ I	M	41			62	54	CC	Geçer	16.12.2009	29.01.2010	29.01.2010	29.01.2010	Liste
A-İŞL401	PAZARLAMA ARAŞTIRMASI	G	45			69	59	CB	Geçer	16.12.2009	22.01.2010	22.01.2010	22.01.2010	Liste
A-İŞL405	MUHASEBE DENETİMİ	G	61						Geçer	18.12.2009				Liste
A-İŞL407	TÜKETİCİ DAVRANIŞI	G	57			43	49	CC	Geçer	16.12.2009	22.01.2010	22.01.2010	22.01.2010	Liste
A-İŞL415	İŞ HUKUKU	G	48			55	52	CC	Geçer	20.01.2010	27.01.2010	27.01.2010	27.01.2010	Liste
A-İŞL421	ULUSLARARASI FİNANS	G	60						Geçer	16.12.2009				Liste
A-MLY417	TÜRK VERGİ SİSTEMİ	G	73						Geçer	22.12.2009				Liste
A-SRV103	ATATÜRK İLKELERİ VE İNKILAP TARİHİ I	M	47						Geçer	08.12.2009	22.12.2009			Liste
A-SRV499	STAJ/BİTİRME ÖDEVİ	G							Geçer					Liste

DD: Devamsızlık Durumu, M: Devamdan Muaf, G: Ders'e Girer, D: Devamsız, AS: Ara Sınav (Vize), YSS: Yıl Sonu Sınavı(Final), BÜ: Bütünleme, T:Transkript

Dikkat!!!

Final sütununda Anket linkini görürseniz final notunuz açıklanmış demektir.

Final notunuzu öğrenebilmeniz için Anket linkine tıklayarak karşınıza çıkan form aracılığı ile size sorulan soruları cevaplayarak anketi doldurmanız gerekmektedir.

Kırmızı görünen sınav sonuçları eğitmeniniz tarafından geçici olarak onaylanmıştır. Eğitmeniniz notlarınızı kesinleştirene kadar üzerinde değişiklik yapabilir.

7 gün içerisinde eğitmeniniz tarafından onaylanmayan sınav sonuçları sistem tarafından otomatik olarak kesinleştirilecektir.

Serbest seçmeli derslerin transkriptte görünmesi veya görünmemesi T.GÖRÜNÜM sütunundaki Görünüm veya Görünmesin linkini tıklayarak belirleyebilirsiniz.

İlgili dersi alan öğrencilerin not durumlarını , sıralamalarını , genel akademik not ortalamalarını görebilmek için o ders satırının en sağında yer alan **"Liste"** linkine tıklayınız.Örneğin yukarıdaki resimde ilk sıradaki ders için **"Liste"** linkine tıklanırsa aşağıdaki gibi bir liste ekrana gelir.

DERS ADI : YÖNEYLEM ARAŞTIRMASI I GRUP NO : 1
SINIF ORTALAMASI : 42,8 STANDART SAPMA : 0

ÖĞRENCİ NO	ADI SOYADI	DD	A.S.1	A.S.2	A.S.3	Y.S.S	ORT.	HARF	DURUM	FAKÜLTE S.	BÖLÜM S.	SINIF S.	GANO
4500116567	ZEYNEP ÖNER	G						ST	Muaf				
4500116572	AYŞEGÜL TUĞÇE BAYRAKTAR	G						ST	Muaf				
4500116428	GÖKHAN DOĞAN	G	96			83	88	AA	Geçer	6	6	3	3,50
4500115827	İBRAHİM YOLLUĞ	G	80			75	77	BA	Geçer	10	10	4	3,28
4500116427	LÜTFULLAH KARAKAŞ	G	82			70	75	BA	Geçer	16	16	5	3,20
4500115811	SALIM GÜLTEKİN	G	73			53	61	CB	Geçer	25	25	7	3,05
4500116557	GÜLCAN YILMAZ	G						ST	Muaf	29	29	8	3,00
4500116354	HAYRİYE ALAN	G	67			57	61	CB	Geçer	31	31	9	2,97
4500115767	TUĞBA CİVELEK	G	91			75	81	BA	Geçer	33	33	11	2,97
4500115789	NUR ÖZÖĞÜL	G	83			72	76	BA	Geçer	34	34	12	2,97
4500116418	KÖKSAL ÇANKAYA	G	62			62	62	CB	Geçer	36	36	12	2,96
4500116429	FİLİZ TAŞANLIGİL	G	80			55	65	BB	Geçer	43	43	14	2,90
4500115786	ÖZNUR AKGÜL	G	57			80	71	BB	Geçer	49	49	15	2,84
4500115865	İNANÇ DEMİRKAYA	G	85			55	67	BB	Geçer	52	52	16	2,82
4500115768	YUSUF ÖNAL	G	16			70	48	DC	Ş.Geçer	76	76	19	2,68
4500115691	MUHAMMET GÜLER	M	54			68	62	CB	Geçer	62	62	20	2,73

DERS DURUM

Almış olduğunuz tüm dersleri öğretim yılı ve dönemlere göre listelemek istiyorsanız **"Ders Durum"** menüsünü tıklayınız.

IP:10.1.16.189 | Güvenli Çıkış



Öğrenci Bilgi Sistemi

4500116495 MUHSİN ALÇI

SIRA	TOP.	YÜZDE	ANADAL
FAKÜLTE	60	576	10,42
BÖLÜM	60	576	10,42
SINIF	23	136	16,91

SANAL FAKÜLTE
MAKİNE MÜHENDİSLİĞİ
OKUYOR(2. SINIF 2. SENE) - GANO : 2,73

[Ana Sayfa](#)
[Ders Kayıt](#)
[Not Sorgu](#)
[Mezuniyet](#)
[Belge İstek](#)
[MS DreamSpark](#)
[Ders Durum](#)
[Şifre Değiştir](#)
[Dosyalar](#)
[SSS](#)

Bu menüye tıkladıktan sonra aldığımız tüm derslerin listesi ekrana gelecektir.

Program: ANADAL PROGRAMI

Ders Kodu	Ders Adı	Dersin Sınıfı	T	P	K	ECTS	Başarı Notu	Başarı Katsayısı	Ağırlıklı Ortalama	Sonuç
2009-2009 - GÜZ										
MM 101	GENEL MATEMATİK-I	1	3,00	0,00	3,00	5,00	BA	3,5	10,5	Geçer
MM 103	LİNEER CEBİR	1	2,00	0,00	2,00	3,00	CB	2,5	5	Geçer
MM 105	FİZİK I	1	3,00	0,00	3,00	4,00	BA	3,5	10,5	Geçer
MM 109	MAKİNE MÜHENDİSLİĞİNE GİRİŞ	1	2,00	0,00	2,00	4,00	CB	2,5	5	Geçer
MM 111	TEKNİK RESİM -I	1	2,00	2,00	3,00	6,00	FF	0	0	Kaldı
MM 113	PROGRAMLAMA-I	1	2,00	0,00	2,00	3,00	AA	4	8	Geçer
YD 101	İNGİLİZCE-I	1	2,00	0,00	2,00	2,00	GT	4	8	Geçti
MM 107	GENEL KİMYA	1	3,00	0,00	3,00	4,00	CB	2,5	7,5	Geçer
AI 101	ATATÜRK İLKELERİ VE İNKILAP TARİHİ-I	1	2,00	0,00	2,00	2,00	GT	3,5	7	Geçti
TD 101	TÜRK DİLİ-I	1	2,00	0,00	2,00	2,00	UT	0,5	1	Kaldı
2009-2009 - BAHAR										
MM 102	GENEL MATEMATİK-II	1	3,00	0,00	3,00	5,00	CC	2	6	Geçer
MM 104	FİZİK II	1	3,00	0,00	3,00	4,00	FF	0	0	Kaldı
MM 110	TEKNİK RESİM-II	1	2,00	2,00	3,00	5,00	FF	0	0	Kaldı
MM 106	STATİK	1	3,00	0,00	3,00	5,00	FD	0,5	1,5	Kaldı
YD 102	İNGİLİZCE-II	1	2,00	0,00	2,00	3,00	GT	3	6	Geçti
AI 102	ATATÜRK İLKELERİ VE İNKILAP TARİHİ-II	1	2,00	0,00	2,00	2,00	GT	4	8	Geçti
TD 102	TÜRK DİLİ-II	1	2,00	0,00	2,00	2,00	GT	3,5	7	Geçti
MM 112	PROGRAMLAMA-II	1	2,00	0,00	2,00	3,00	AA	4	8	Geçer
MM 114	ELEKTRİK-ELEKTRONİK BİLGİSİ	1	3,00	0,00	3,00	3,00	BB	3	9	Geçer
2009-2009 - YAZ										
MM 104	FİZİK II	1	3,00	0,00	3,00	4,00	BB	3	9	Geçer
MM 111	TEKNİK RESİM -I	1	2,00	2,00	3,00	6,00	AA	4	12	Geçer
MM 110	TEKNİK RESİM-II	1	2,00	2,00	3,00	5,00	FD	0,5	1,5	Kaldı
2009-2010 - GÜZ										
TD 101	TÜRK DİLİ-I	1	2,00	0,00	2,00	2,00	GT	4	8	Geçti
MM 201	DİFERANSİYEL DENKLEMLER	2	3,00	0,00	3,00	5,00	BA	3,5	10,5	Geçer
MM 207	MÜHENDİSLİK MATEMATİĞİ-I	2	3,00	0,00	3,00	6,00	BA	3,5	10,5	Geçer
MM 209	MALZEME-I	2	3,00	0,00	3,00	5,00				
MM 203	KİNEMATİK	2	3,00	0,00	3,00	6,00	CC	2	6	Geçer
MM 211	SAYISAL YÖNTEMLER	2	2,00	0,00	2,00	4,00	BB	3	6	Geçer
ME 205	STRENGTH OF MATERIALS-I	2	3,00	0,00	3,00	6,00	CB	2,5	7,5	Geçer
MYD 201	İNGİLİZCE OKUMA VE KONUŞMA	2	2,00	0,00	2,00	2,00	GT	4	8	Geçti