


NASIL ÖN KAYIT YAPARIM

SİSTEME GİRİŞ EKRANI

Öğrenci bilgi sistemine girebilmek için <http://obisis.erciyes.edu.tr> adresini web tarayıcınızın adres kısmına yazınız veya Erciyes Üniversitesi ana sayfasına (<http://www.erciyes.edu.tr>) girerek Bilgi Sistemlerinde yer alan **Öğrenci Bilgi Sistemi** linkine tıklayınız.



Bu adrese girdiğinizde açılan sayfanın sol kısmında sisteme giriş ekranı gelecektir.



Sisteme giriş için Öğrenci No ve Şifrenizi yazıp Giriş'e tıklayınız.

Öğrenci No:

Şifre:

Giriş

[Şifremi Bilmiyorum](#)

Öğrenci numaranızı ve şifrenizi biliyorsanız ilgili alanlara bu bilgileri giriniz. Bu bilgileri girdikten sonra yeşil renkle işaret edilen **"Giriş"** butonuna tıklayınız.

Eğer öğrenci numaranızı ve/veya şifrenizi bilmiyorsanız altta yer alan **"Şifremi Bilmiyorum"** linkini tıklayınız.

Bu linki tıkladıktan ‘Şifremi Bilmiyorum / Unuttum’ sayfası açılacak ve aşağıdaki gibi bir görünüm ekranınıza gelecektir ve burada yer alan bilgilerin girilmesi gerekmektedir.

Şifresini "İlk defa alacak" olan veya "unutan" öğrencilerimizin dikkatine!
Bu ekrandan özel yetenek sınavı ile giriş yapılan bölümlerin öğrencileri şifre alamazlar !
Şifre almadan önce kayıtlarını yaptırıp bilgilerinin girilmesini sağlamalıdır.

Aşağıdaki bilgileri ÖSYM ye başvururken doldurduğunuz bilgilerle uyusacak şekilde doldurduktan sonra sorgulayıp daha önce şifrenizi belirlediyseniz şifrenizi öğrenebilir veya daha önce belirlemediyseniz kendiniz belirleyebilirsiniz.
Buna rağmen şifre alamıyorsanız Öğrenci İşleri Daire Başkanlığı'nı arayıp bilgilerinizi teyit ettiriniz.
Yine şifre alamıyorsanız kayıt tarihi aralığında kayıt merkezine başvurunuz.

Öğrenci no ve şifreniz ile sisteme giriş yapıp Ön Kayıt, Kesin Kayıt Randevusu, Ders Kayıt, Not Sorgulama, Belge İstek, Adres Güncelleme, Şifre Değişime, Ders Durum, Mezuniyet Durum gibi mevcut olan işlemleri yapabilirsiniz.

Uyruk T.C. DİĞER

TC Kimlik No

Nüfus Cüzdan Seri No

Adı

Soyadı

Sorgulamak için tıklayınız =>



1. Uyruk bilgisi varsayılan olarak “T.C.” işaretli gelmektedir. Eğer T.C. uyruklu değilseniz “DİĞER” in solundaki daireyi tıklayınız.
2. “TC Kimlik No” alanındaki kutucuğa tıklayarak T.C. Kimlik Numaranızı giriniz.(Yabancı uyruklu öğrenciler için böyle bir alan yoktur.)
3. **Nüfus Cüzdanı Seri numarasını** giriniz.
4. “**Adınız ve Soyadınız**” alanına nüfus cüzdanında yazılı ad ve soyadınızı giriniz.
5. Bilgileri doğru olarak girdikten sonra kutucukların altında yer alan sorgulama simgesine tıklayınız

Uyruk T.C. DİĞER

TC Kimlik No

Nüfus Cüzdan Seri No

Adı

Soyadı

Sorgulamak için tıklayınız =>



Öğrenci No	Adı	Soyadı	Fakülte/Enstitü/MYO Adı	Bölüm Adı	E-Posta	Şifre
4500110007	HAKAN BASRI	KAYACIGILLERDEN	SANAL FAKÜLTE	SANAL BÖLÜM	hakanbaskalee@gmail.com	<input type="text"/>

Değiştir/Kaydet

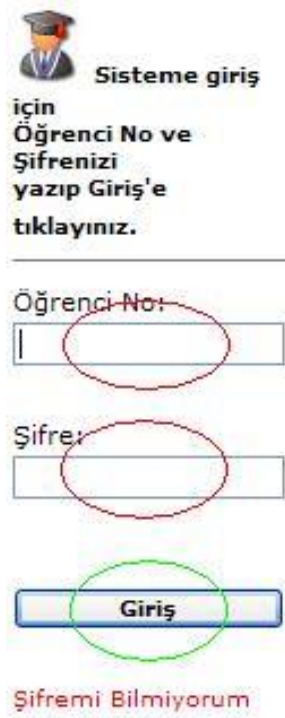
Sorgulama simgesine tıklayınca sistemde kayıtlı olan bilgileriniz ekrana yansiyacaktır. (yukarıdaki resim) Bu ekrandaki tabloda Öğrenci No alanında yazan numara sizin öğrenci numaranızdır. **Öğrenci numaranızı lütfen bir kenara not ediniz.** (Örneğin Hakan Basri Kayacıgillerden isimli öğrenci için öğrenci numarası ‘4500110007’dir.) Yukarıda resimle görüldüğü gibi şifre sütunundaki bilgi boş gelmektedir. Buraya **kendinizin belirleyeceği bir şifre yazıp** kutucuğun hemen yanındaki ‘**Değiştir/Kaydet**’ butonuna basınız. Butona bastıktan sonra sisteme şifreniz kaydedilecek ve tablonun altında **‘Şifreniz başarılı bir şekilde kaydedildi! Ana Sayfa’dan giriş yapabilirsiniz.’** Yazısı gelecektir. (şifrenizi unutursanız bu yönergeyi takip ederek şifrenizi öğrenebilirsiniz.)

Bu şifre ile sisteme giriş yapıp Ön Kayıt, Kayıt, Ders Kayıt, Not Sorgulama, Belge İstek, Adres Güncelleme, Şifre Değiştirme, Ders Durum, Mezuniyet Durum gibi işlemleri yapabilirsiniz.

ÖN KAYIT

Öğrenci bilgi sistemine girebilmek için <http://obisis.erciyes.edu.tr> adresini web tarayıcınızın adres kısmına yazınız veya Erciyes Üniversitesi ana sayfasına (<http://www.erciyes.edu.tr>) girerek Bilgi Sistemlerinde yer alan **Öğrenci Bilgi Sistemi** linkine tıklayınız.

Bu adrese girdiğinizde açılan sayfanın sol kısmında sisteme giriş ekranı gelecektir.



Sisteme giriş için Öğrenci No ve Şifrenizi yazıp Giriş'e tıklayınız.

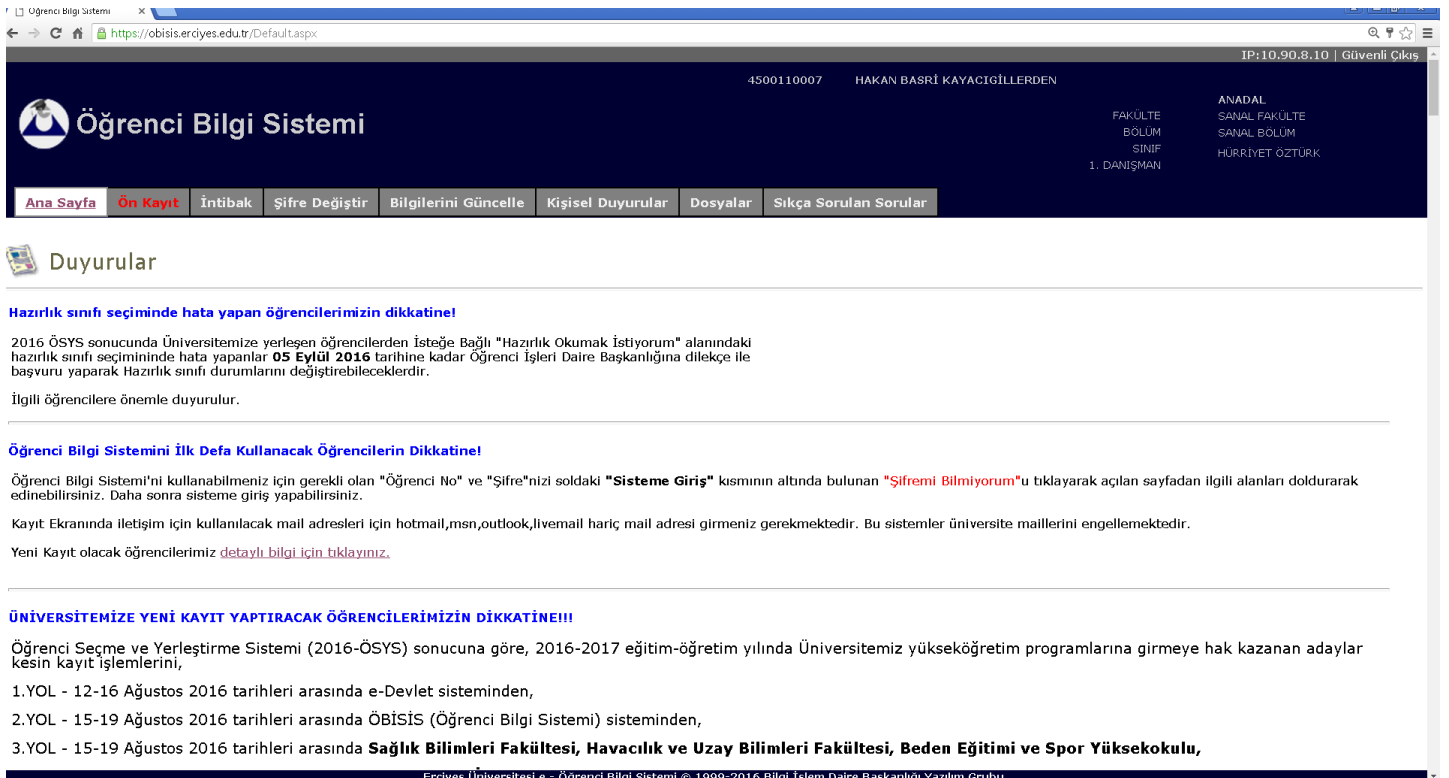
Öğrenci No:

Şifre:

Giriş

Şifremi Bilmiyorum

Yukarıda açıklanan 'şifremi bilmiyorum/unuttum' sayfasından edinmiş olduğunuz Öğrenci numaranızı ve oluşturduğunuz şifrenizi ilgili alanlara giriniz. Bu bilgileri girdikten sonra yeşil renkle işaret edilen **"Giriş"** butonuna tıklayınız. Öğrenci numaranızı ve şifrenizi doğru girmiş iseniz aşağıdaki ekrandaki gibi bir görüntü ile karşılaşacaksınız.



Öğrenci Bilgi Sistemi

4500110007 HAKAN BASRI KAYACIĞILLERDEN

ANADAL
SANAL FAKÜLTE
SANAL BÖLÜM
SINIF
1. DANIŞMAN

FAKÜLTE
BÖLÜM
SINIF
1. DANIŞMAN

Ana Sayfa Ön Kayıt İntibak Şifre Değiştir Bilgilerini Güncelle Kişisel Duyurular Dosyalar Sıkça Sorulan Sorular

Duyurular

Hazırlık sınıfı seçiminde hata yapan öğrencilerimizin dikkatine!

2016 ÖSYS sonucunda Üniversitemize yerleşen öğrencilerden İsteğe Bağlı "Hazırlık Okumak İstiyorum" alanındaki hazırlık sınıfı seçiminde hata yapanlar **05 Eylül 2016** tarihine kadar Öğrenci İşleri Daire Başkanlığına dilekçe ile başvuru yaparak Hazırlık sınıfı durumlarını değiştirebileceklerdir.

İlgili öğrencilere önemle duyurulur.

Öğrenci Bilgi Sistemini İlk Defa Kullanacak Öğrencilerin Dikkatine!

Öğrenci Bilgi Sistemi'ni kullanabilmeniz için gerekli olan "Öğrenci No" ve "Şifre"nizi soldaki **"Sisteme Giriş"** kısmının altında bulunan **"Şifremi Bilmiyorum"**u tıklayarak açılan sayfadan ilgili alanları doldurarak edinebilirsiniz. Daha sonra sisteme giriş yapabilirsiniz.

Kayıt Ekranında iletişim için kullanılacak mail adresleri için hotmail,msn,outlook,livemail hariç mail adresi girmeniz gerekmektedir. Bu sistemler üniversite mailerini engellemektedir.

Yeni Kayıt olacak öğrencilerimiz [detaylı bilgi için tıklayınız](#).

ÜNİVERSİTEMİZE YENİ KAYIT YAPTIRACAK ÖĞRENCİLERİMİZİN DİKKATİNE!!!

Öğrenci Seçme ve Yerleştirme Sistemi (2016-ÖSYS) sonucuna göre, 2016-2017 eğitim-öğretim yılında Üniversitemiz yükseköğretim programlarına girmeye hak kazanan adaylar kesin kayıt işlemlerini,

- 1.YOL - 12-16 Ağustos 2016 tarihleri arasında e-Devlet sisteminden,
- 2.YOL - 15-19 Ağustos 2016 tarihleri arasında ÖBİSİS (Öğrenci Bilgi Sistemi) sisteminden,
- 3.YOL - 15-19 Ağustos 2016 tarihleri arasında **Sağlık Bilimleri Fakültesi, Havacılık ve Uzay Bilimleri Fakültesi, Beden Eğitimi ve Spor Yüksekokulu,**

Erciyes Üniversitesi e - Öğrenci Bilgi Sistemi © 1999-2016 Bilgi İşlem Daire Başkanlığı Yazılım Grubu

Açılan sayfanın üst menü kısmında (aşağıdaki resimde gösterilmektedir.) kırmızı renkli 'Ön Kayıt' sekmesi bulunmaktadır. Ön Kayıt sekmesine basarak Ön Kayıt işlemine başlayabilirsiniz.



Kırmızı renkli 'Ön Kayıt' sekmesine tıkladığınızda aşağıdaki gibi bir ekran ile karşılaşacaksınız.

TC Kimlik No	<input type="text"/>	Fakülte/Y.Okul	<input type="text"/>
Öğrenci No	<input type="text"/>	Bölüm/Program	<input type="text"/>
Adı	<input type="text"/>	Lise İl	<input type="text"/>
Soyadı	<input type="text"/>	Lise Adı	<input type="text"/>
Baba Adı	<input type="text"/>	Lise Türü	<input type="text"/>
Anne Adı	<input type="text"/>	Lise Kolu	<input type="text"/>
Doğ. Yeri İl	<input type="text"/>	Diploma No	<input type="text"/>
Doğ. Yeri İlçe	<input type="text"/>	Derecesi	<input type="text"/>
Doğ. Yeri Adı	<input type="text"/>	Dip. Notu	<input type="text"/>
Doğum Tarihi	<input type="text"/>	Mezuniyet Yılı	<input type="text"/>
Cinsiyet	<input type="text"/>	Baba Mesleği	<input type="text"/>
Askerlik	<input type="text"/>	Anne Mesleği	<input type="text"/>
Önceki Öğrenimi	<input type="text"/>	Önck.Öğr.Kredi?	<input type="text"/>
Bir Yakınının	<input type="text"/>	<input type="radio"/> Aldı <input type="radio"/> Almadı	
Adı Soyadı	<input type="text"/>	Daimi Adres	<input type="text"/>
Yakınlığı	<input type="text"/>	Adres	<input type="text"/>
Adres	<input type="text"/>	Adres İl	<input type="text"/>
Adres İl	<input type="text"/>	Telefon	<input type="text"/>
Telefon	<input type="text"/>	Kayseri, Nevşehir veya Yozgat Adresi	<input type="text"/>
		Adres	<input type="text"/>
		Telefon	<input type="text"/>
		E-posta	<input type="text"/>

Kaydetmek için yeşil butonu
vazgeçmek için kırmızı butonu tıklayınız =>

ÖN KAYIT aşamasında **sadece Zemin rengi sarı olan alanları** doldurup sayfanın altındaki **Kaydet** düğmesine tıklayarak Ön Kaydınızı yapabilirsiniz.

Kaydet düğmesine tıkladığınızda sistem Ön Kaydınızı yapacak ve bir uyarı mesajı ile "Ön Kaydınız Tamamlanmıştır" şeklinde bir uyarı verecektir.

İşleminiz bittikten sonra sayfanın sağ üst köşesinde bulunan 'Güvenli Çıkış' linkine tıklayarak sistemden çıkış yapabilirsiniz.